

Výroční zpráva 2014

ATLANTA SAFE a.s.

OBSAH

	STRANA
ZÁKLADNÍ ÚDAJE O SPOLEČNOSTI	3
VYBRANÉ ÚDAJE A INFORMACE O SPOLEČNOSTI	5
VÝKLAD K UPLYNULÉMU A PŘEDPOKLÁDANÉMU VÝVOJI	12
STRATEGICKÉ CÍLE PRO ROK 2015	12
ÚDAJE O DŮLEŽITÝCH SKUTEČNOSTECH, K NIMŽ DOŠLO PŘED VALNOU HROMADOU	13

PŘÍLOHY

- ROZVAHA
- VÝKAZ ZISKU A ZTRÁTY
- PŘÍLOHA K ÚČETNÍ ZÁVĚRCE
- VÝROK AUDITORA K ÚČETNÍ ZÁVĚRCE
- ZPRÁVA O VZTAZÍCH MEZI PROPOJENÝMI OSOBAMI

ZÁKLADNÍ ÚDAJE O SPOLEČNOSTI

OBCHODNÍ FIRMA
IČO
SÍDLO

ATLANTA SAFE, A.S.
45794952
U SLUNCOVÉ 666/12A, KARLÍN, 180 00 PRAHA 8
atlanta@atlanta.cz
WWW.ATLANTA.CZ

VZNIK SPOLEČNOSTI, ZÁPIS DO OR
POSLEDNÍ ZMĚNA V OR
PRÁVNÍ FORMA

20. ČERVENCE 1992
V ROCE 2014
AKCIOVÁ SPOLEČNOST

PŘEDMĚT PODNIKÁNÍ DLE VOR:

VÝKON ČINNOSTÍ OBCHODNÍKA S CENNÝMI PAPIRY V ROZSAHU POVOLENÍ UDĚLENÉHO PODLE ZVLÁŠTNÍHO ZÁKONA

PŘEDMĚT PODNIKÁNÍ SE NELÍŠÍ OD SKUTEČNĚ VYKONÁVANÝCH ČINNOSTÍ.

**PŘEHLED VYKONÁVANÝCH ČINNOSTÍ
NA ZÁKLADĚ OSVĚDČENÍ O ROZSAHU POVOLENÍ K VÝKONU ČINNOSTI OBCHODNÍKA**
(Č.J. 43/Z/98/2001)
VE ZNĚNÍ ZÁKONA 256/2004 SB. V PLATNÉM ZNĚNÍ

HLAVNÍ INVESTIČNÍ SLUŽBY *§ 4 ODST. 2 PÍSM.:*

- A)** PŘIJÍMÁNÍ A PŘEDÁVÁNÍ POKYNUŮ TÝKAJÍCÍCH SE INVESTIČNÍCH NÁSTROJŮ
- B)** PROVÁDĚNÍ POKYNUŮ TÝKAJÍCÍCH SE INVESTIČNÍCH NÁSTROJŮ NA ÚČET ZÁKAZNÍKA
- C)** OBCHODOVÁNÍ S INVESTIČNÍMI NÁSTROJI NA VLASTNÍ ÚČET
- E)** INVESTIČNÍ PORADENSTVÍ TÝKAJÍCÍ SE INVESTIČNÍCH NÁSTROJŮ
- G)** UPISOVÁNÍ NEBO UMISŤOVÁNÍ INVESTIČNÍCH NÁSTROJŮ SE ZÁVAZKEM JEJICH UPSÁNÍ
- H)** UMISŤOVÁNÍ INVESTIČNÍCH NÁSTROJŮ BEZ ZÁVAZKU JEJICH UPSÁNÍ

DOPLŇKOVÉ INVESTIČNÍ SLUŽBY *§ 4 ODST. 3 PÍSM.:*

- A)** ÚSCHOVA A SPRÁVA INVESTIČNÍCH NÁSTROJŮ VČETNĚ SOUVISEJÍCÍCH SLUŽEB
- C)** PORADENSKÁ ČINNOST TÝKAJÍCÍ SE STRUKTURY KAPITÁLU, PRŮMYSLOVÉ STRATEGIE A S TÍM SOUVISEJÍCÍCH OTÁZEK, JAKOŽ I POSKYTOVÁNÍ PORAD A SLUŽEB TÝKAJÍCÍCH SE PŘEMĚN SPOLEČNOSTÍ NEBO PŘEVODŮ PODNIKŮ
- D)** POSKYTOVÁNÍ INVESTIČNÍCH DOPORUČENÍ A ANALÝZ INVESTIČNÍCH PŘÍLEŽITOSTÍ NEBO PODOBNÝCH OBECNÝCH DOPORUČENÍ TÝKAJÍCÍCH SE OBCHODOVÁNÍ S INVESTIČNÍMI NÁSTROJI

ÚČETNÍ ZÁVĚRKA SPOLEČNOSTI ATLANTA SAFE JE PŘEDMĚTEM AUDITU, KTERÝ PROVÁDÍ SKALA, S.R.O., Č.R. 425, STAROCHODOVSKÁ 2354/12A, PRAHA 4 – ING. PAVEL SKALA, Č.R. 1648.

ZÁKLADNÍ KAPITÁL
SPLACENÝ ZÁKLADNÍ KAPITÁL

60 000 000,- Kč
60 000 000,- Kč (100%)

AKCIONÁŘI

- ❑ **ING. MARCEL BELHOCINE**
BYDLIŠTĚ: PRAHA 1, ŠTĚPÁNSKÁ 630,57
DATUM NAROZENÍ: 19.1.1967
VLASTNÍ PODÍL 50 % NA ZÁKLADNÍM KAPITÁLU SPOLEČNOSTI
SPOLEČNOST MÁ VŮČI AKCIONÁŘI ZÁVAZEK Z TITULU PŮJČKY (PODRÍZENÝ DLUH)

- ❑ **ING. MARTIN ULČÁK**
BYDLIŠTĚ: PRAHA 6, ZELENÁ 14A
DATUM NAROZENÍ: 24.3.1964
VLASTNÍ PODÍL 50 % NA ZÁKLADNÍM KAPITÁLU SPOLEČNOSTI

UVEDENÉ OSOBY JEDNAJÍ VE SHODĚ

ORGANIZAČNÍ STRUKTURA

NEJVYŠŠÍM ORGÁNEM SPOLEČNOSTI JE VALNÁ HROMADA. STATUTÁRNÍM ORGÁNEM JE TŘÍČLENNÉ PŘEDSTAVENSTVO VOLENÉ VALNOU HROMADOU NA ZÁKLADĚ PŘEDCHOZÍHO SOUHLASU ČESKÉ NÁRODNÍ BANKY.

KONTROLNÍM ORGÁNEM SPOLEČNOSTI, KTERÝ DOHLÍŽÍ NA VÝKON PŮSOBNOSTI PŘEDSTAVENSTVA A PODNIKATELSKÉ ČINNOSTI SPOLEČNOSTI JE TŘÍČLENNÁ DOZORČÍ RADA, VOLENÁ VALNOU HROMADOU.

PŘEDSTAVENSTVO SPOLEČNOSTI PŘÍMO ŘÍDÍ JEDNOTLIVÉ ODBORNÉ ÚSEKY

SPOLEČNOST NEMÁ POBOČKY ANI DISLOKOVANÁ PRACoviŠTĚ V TUZEMSKU ČI ZAHRANIČÍ.

SOUČASNÝ POČET ZAMĚSTNANCŮ - 11

PŘEDSTAVENSTVO

- PŘEDSEDA PŘEDSTAVENSTVA:** *ING. MARCEL BELHOCINE (OD 20.07.1992)*
- MÍSTOPŘEDSEDA PŘEDST:** *KAREL KROB (OD 19.12.2001)*
- ČLEN PŘEDSTAVENSTVA:** *DOC.PAEDR. ANTONÍN LEITNER, CSC. (OD 07.01.2000)*

DOZORČÍ RADA

- PŘEDSEDA DOZORČÍ RADY:** *DOC.ING. JURAJ CVEČKO, CSC. (OD 27.3.2001)*
- ČLEN DOZORČÍ RADY:** *JANA LIMBURSKÁ (OD 05.10.1995)*
- ČLEN DOZORČÍ RADY:** *ING. DANA VÁCLAVÍKOVÁ (OD 03.08.1999)*

VŠICHNI ČLENOVÉ ORGÁNŮ SPOLEČNOSTI SPLŇUJÍ KVALIFIKAČNÍ PŘEDPOKLADY PRO VÝKON SVÉ FUNKCE.

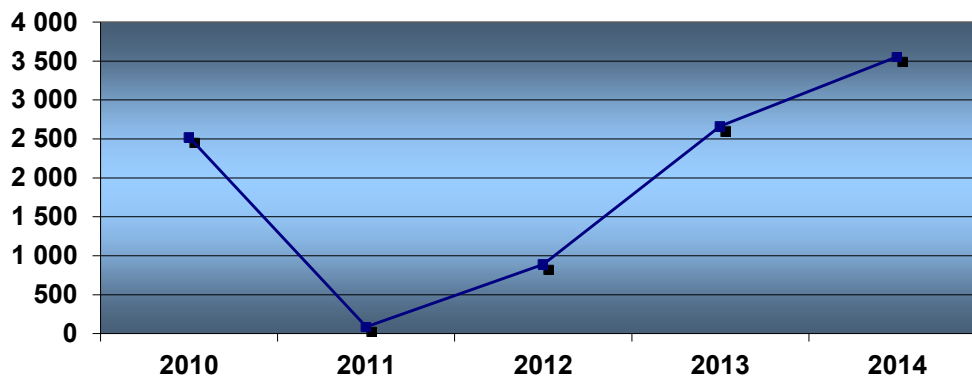
MAJETKOVÉ ÚČASTI (NAD 20%)

- L.M.G. SPOL. S R.O.
- OBCHODNÍ PODÍL VE VÝŠI 100% ZÁKLADNÍHO KAPITÁLU
IČ: 629 06 429
VÁCLAVSKÉ NÁMĚSTÍ 772/2, PRAHA 1
ZÁKLADNÁ KAPITÁL: 100 000 KČ, SPLACENO 100%

VYBRANÉ ÚDAJE A INFORMACE O SPOLEČNOSTI

HOSPODÁŘSKÝ VÝSLEDEK V POSLEDNÍCH LETECH

ZA ROK	2010	2011	2012	2013	2014
ZISK +, ZTRÁTA – /V TIS. KČ/	+ 2 521	+88	+889	+ 2 662	+3 556



OBCHODY S INVESTIČNÍMI NÁSTROJI NA VLASTNÍ ÚČET

OBCHODY S INVESTIČNÍMI NÁSTROJI NA VLASTNÍ ÚČET CZK

ZA ROK	2010	2011	2012	2013	2014
CELKEM ZOBCHODOVÁNO INVESTIČNÍ CENNÉ PAPIRY /V TIS. KČ/	33	0	0	0	0
CELKEM ZOBCHODOVÁNO KOMODITNÍ DERIVÁTY /V TIS. KČ/	5 295	757	0	0	0

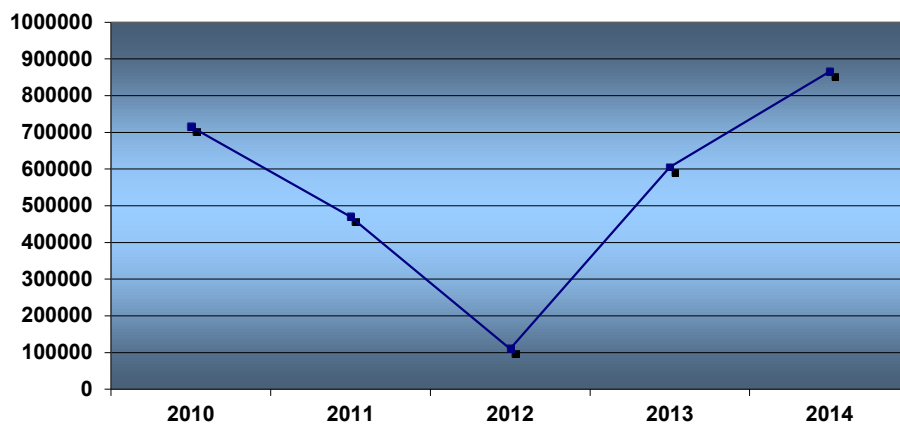
OBCHODY S INVESTIČNÍMI NÁSTROJI NA VLASTNÍ ÚČET USD

ZA ROK	2009	2010	2011	2013	2014
CELKEM ZOBCHODOVÁNO INVESTIČNÍ CENNÉ PAPIRY /V TIS. USD/	0	0	0	1 391	6 234

OBCHODY S INVESTIČNÍMI NÁSTROJI NA KLIENTSKÝ ÚČET

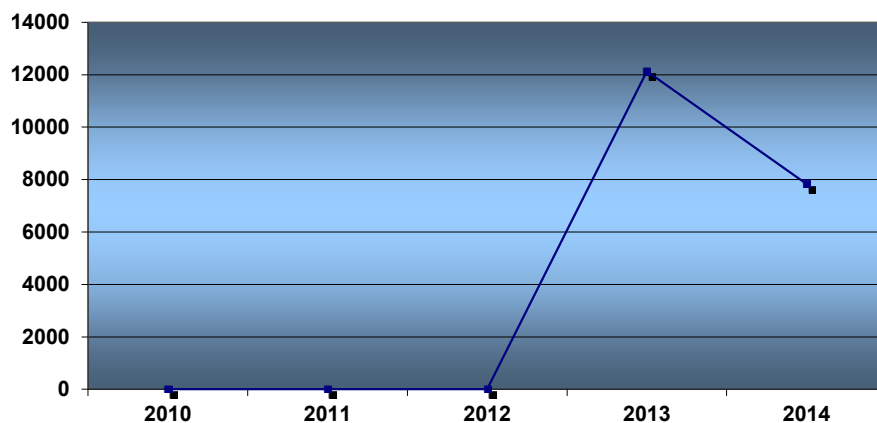
OBCHODY S INVESTIČNÍMI NÁSTROJI NA KLIENTSKÝ ÚČET CZK

ZA ROK	2010	2011	2012	2013	2014
CELKEM ZOBCHODOVÁNO CENNÝCH PAPÍRŮ /V TIS. CZK/	715 030	470 460	110 351	605 993	865 093



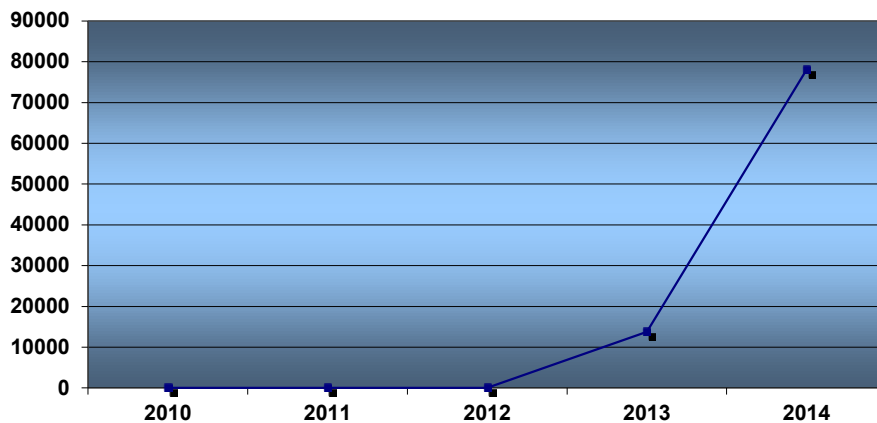
OBCHODY S INVESTIČNÍMI NÁSTROJI NA KLIENTSKÝ ÚČET EUR

ZA ROK	2010	2011	2012	2013	2014
CELKEM ZOBCHODOVÁNO CENNÝCH PAPÍRŮ /V TIS. EUR/	0	0	0	12 131	7 831



OBCHODY S INVESTIČNÍMI NÁSTROJI NA KLIENTSKÝ ÚČET USD

ZA ROK	2010	2011	2012	2013	2014
CELKEM ZOBCHODOVÁNO CENNÝCH PAPÍRŮ /v TIS. USD/	0	0	0	13 741	77 974



CHARAKTER OBCHODŮ S INVESTIČNÍMI NÁSTROJI V ROCE 2014

CHARAKTER OBCHODŮ S IN CZK	V ROCE 2014 /v TIS. CZK/	V ROCE 2014 /v %/
OTC OBCHODY CZK	860 000	99,4
OBCHODY PROSTRĚ. 3. STRAN CZK	5 093	0,6
OBCHODY S IN CELKEM CZK	865 093	100

CHARAKTER OBCHODŮ S IN EUR	V ROCE 2014 /v TIS. EUR/	V ROCE 2014 /v %/
OTC OBCHODY EUR	0	0
OBCHODY PROSTRĚ. 3. STRAN EUR	7 831	100
OBCHODY S IN CELKEM EUR	7 831	100

CHARAKTER OBCHODŮ S IN USD	V ROCE 2014 /v TIS. USD/	V ROCE 2014 /v %/
OTC OBCHODY USD	0	0
OBCHODY PROSTRĚ. 3. STRAN USD	77 974	100
OBCHODY S IN CELKEM USD	77 974	100

POZNÁMKA:

VE VŠECH UVEDENÝCH OBJEMECH OBCHODŮ S INVESTIČNÍMI NÁSTROJI JSOU VŽDY ZAHRNUTY JAK NÁKUPY, TAK I PRODEJE INVESTIČNÍCH NÁSTROJŮ.

ZVEŘEJŇOVANÉ ÚDAJE

1. ZROZVAHY

AKTIVA v tis. Kč	Běžné účetní období			Minulé úč. období
	brutto	korekce	netto	netto
Pokladní hotovost, vklady u centrálních bank	6 448	0	6 448	6 470
Státní bezkupónové dluhopisy a ostatní cenné papíry přijímané centrální bankou k refinancování	0	0	0	0
a) vydané vládními institucemi				
b) ostatní				
Pohledávky za bankami a družstevními záložnami	31 835	0	31 835	9 243
a) splatné na požádání	31 835	0	31 835	9 243
b) ostatní pohledávky				
Pohledávky za klienty a ostatními nebankovními subjekty	58 796	0	58 796	126 059
a) splatné na požádání	58 796	0	58 796	126 059
b) ostatní pohledávky				
Dluhové cenné papíry	0	0	0	0
a) vydané vládními institucemi				
b) ostatních subjektů				
Akcie, podílové listy a ostatní podíly	292	0	292	10 684
Účasti s podstatným vlivem				
v bankách				
Účasti s rozhodujícím vlivem	6000	4 891	1 109	14 518
v bankách				
Dlouhodobý nehmotný majetek	1 912	1 912		
a) zřizovací výdaje				
b) goodwill				
Dlouhodobý hmotný majetek	43 266	5 369	37 897	39 722
pozemky a budovy pro provozní činnost	39 281	2 831	36 450	37 626
Ostatní aktiva	7 884	0	7 884	3 925
Pohledávky z upsaného základního kapitálu				
Náklady a příjmy příštích období	1 039	0	1 039	2 439
Aktiva celkem	157 472	12 172	145 300	213 060

PASIVA v tis. Kč	Stav v běžném úč. období	Stav v min. úč. období
Závazky vůči bankám, družstevním záložnám	0	0
a) splatné na požádání		
b) ostatní závazky		
Závazky vůči klientům - členům družstevních záložen	22 104	121 773
a) splatné na požádání	22 104	121 773
b) ostatní závazky		
Závazky z dluhových cenných papírů	0	0
a) emitované dluhové cenné papíry		
b) ostatní závazky z dluhových cenných papírů		
Ostatní pasiva	22 257	22 693
Výnosy a výdaje příštích období	3	5
Rezervy	0	0
a) na důchody a podobné závazky		
b) na daně		
c) ostatní		
Podřízené závazky		
Základní kapitál	60 000	60 000
a) splacený základní kapitál	60 000	60 000
b) vlastní akcie		
Emisní ážio		
Rezervní fondy a ostatní fondy ze zisku	12 100	12 100
a) povinné rezervní fondy a rizikové fondy	12 000	12 000
b) ostatní rezervní fondy	100	100
c) ostatní fondy ze zisku		
Rezervní fond na nové ocenění		
Kapitálové fondy		
Oceňovací rozdíly	-4 891	-33 682
a) z majetku a závazků		
b) ze zajišťovacích derivátů		
c) z přepočtu účastí	-4 891	-33 682
Nerozdělený zisk nebo neuhrazená ztráta z předchozích období	30 171	27 509
Zisk nebo ztráta za účetní období	3 556	2 662
Pasiva celkem	145 300	213 060

2. Z VÝKAZU ZISKU A ZTRÁTY

	Skutečnost v účetním období	
	sledovaném	minulém
Výnosy z úroků a podobné výnosy	76	74
úroky z dluhových cenných papírů		
Náklady na úroky a podobné náklady	603	676
náklady na úroky z dluhových cenných papírů		3
Výnosy z akcií a podílů	8 102	4 587
a) výnosy z účastí s podstatným vlivem		
b) výnosy z účastí s rozhodujícím vlivem	3 127	4 587
c) ostatní výnosy z akcií a podílů	4 975	
Výnosy z poplatků a provizí	4 823	4 607
Náklady na poplatky a provize	307	190
Zisk nebo ztráta z finančních operací	981	1 453
Ostatní provozní výnosy	4 298	4 201
Ostatní provozní náklady	1 337	539
Správní náklady	10 046	8 621
a) náklady na zaměstnance	4 186	3 830
z toho: aa) sociální a zdravotní pojištění	1 032	945
b) ostatní správní náklady	5 860	4 791
Rozpuštění rezerv a opravných položek k dlouhodobému hmotnému a nehmotnému majetku		
Odpisy, tvorba a použití rezerv a opravných položek k dlouhodobému hmotnému a nehmotnému majetku	2 431	2 411
Rozpuštění opravných položek a rezerv k pohledávkám a zárukám, výnosy z dříve odepsaných pohledávek		
Odpisy, tvorba a použití opravných položek a rezerv k pohledávkám a zárukám		
Rozpuštění opravných položek k účastem s rozhodujícím a podstatným vlivem		
Ztráty z převodu účastí s rozhodujícím a podstatným vlivem, tvorba a použití opravných položek k účastem s rozhodujícím a podstatným vlivem		
Rozpuštění ostatních rezerv		
Tvorba a použití ostatních rezerv		
Podíl na ziscích nebo ztrátách účastí s rozhodujícím nebo podstatným vlivem		
Zisk nebo ztráta za účetní období z běžné činnosti před zdaněním	3 556	2 485
Mimořádné výnosy		177
Mimořádné náklady		
Zisk nebo ztráta za účetní období z mimořádné činnosti před zdaněním		177
Daň z příjmů		
Zisk nebo ztráta za účetní období po zdanění	3 556	2 662

3. POMĚROVÉ UKAZATELE

	Stav v běžném úč. období	Stav v min. úč. období
Zadluženost I	18	25
Zadluženost II	22	33
Rentabilita aktiv - ROAA	3	9
Rentabilita vlastního kapitálu - ROAE	4	4
Rentabilita tržeb	74	58
Správní náklady na jednoho pracovníka	837	718

4. KAPITÁL, RIZIKOVÉ EXPOZICE, KAPITÁLOVÉ POMĚRY

Kapitál, kapitálová přiměřenost, kapitálové požadavky k 31.12.2013	Stav v min. úč. období (v celých tis. Kč)
Kapitálová přiměřenost	57,42
Kapitál	31 686
Původní kapitál Tier 1	65 926
Dodatkový kapitál Tier 2 (podřízený dluh splacený)	20 000
Odčitatelné položky od původ. a dodat.kapitálu (Tier1+Tier2)	-87 922
Kapitálové požadavky celkem	4 414
Kapitálové požadavky k úvěrovému riziku investičního portfolia a riziku rozmělnění investičního portfolia	652
Kapitálové požadavky ke specifickému úrokovému riziku obchodního portfolia	0
Kapitálové požadavky ke specifickému akciovému riziku obchodního portfolia	1 282
Kapitálový požadavek k operačnímu riziku	2 480

Kapitál, rizikové expozice, kapitálové poměry k 31.12.2014	Stav běžné úč. období (v celých tis. Kč)
Kapitál	117 379
Tier 1 (T1) kapitál	97 379
Kmenový tier 1 (CET1) kapitál	97 379
Dodatečné odpočty od CET1 kapitálu podle čl. 3 CRR	-4 891
Tier 2 (T2) kapitál	20 000
Rizikové expozice celkem	175 302
Rizikové vážené expozice pro úvěrové riziko při STA celkem	64 764
Rizikové expozice pro poziční riziko, měnové a komoditní riziko celkem	81 563
Rizikové expozice pro operační riziko celkem	28 975
Kapitálový poměr CET1	55,55%
Kapitálový poměr T1	55,55%
Celkový kapitálový poměr	66,96%

5. ZMĚNY VK

Minulé účetní období	Zákl. kapitál	Vlastní akcie	Emisní ážio	Rezervní fondy	Kapitál. fondy	Oceň. rozdíly	Ner.zisk/. neuhr.ztráta	Zisk/ztráta b.o.	celkem
Zůstatek 1. 1. 2013	60 000	0	0	12 100	0	-29 294	26 620	889	70 315
Změny účetních metod									0
Opravy zásadních chyb									0
Kurzové rozdíly a oceňovací rozdíly nezahr. do HV						-4 388			-4 388
Čistý zisk/ztráta za účetní období								2 662	2 662
Dividendy									0
Převody do fondů									0
Použití fondů									0
Emise akcií									0
Snížení základního kapitálu									0
Zvýšení základního kapitálu									0
Nákupy vlastních akcií									0
Ostatní změny							889	-889	0
Zůstatek 31. 12. 2013	60 000	0	0	12 100	0	-33 682	27 509	2 662	68 589

Běžné účetní období	Zákl. kapitál	Vlastní akcie	Emisní ážio	Rezervní fondy	Kapitál. fondy	Oceň. rozdíly	Ner.zisk/. neuhr.ztráta	Zisk/ztráta b.o.	celkem
Zůstatek 1. 1. 2014	60 000	0	0	12 100	0	-33 682	27 509	2 662	68 589
Změny účetních metod									0
Opravy zásadních chyb									0
Kurzové rozdíly a oceňovací rozdíly nezahr. do HV						28 791			28 791
Čistý zisk/ztráta za účetní období								3 556	3 556
Dividendy									0
Převody do fondů									0
Použití fondů									0
Emise akcií									0
Snížení základního kapitálu									0
Zvýšení základního kapitálu									0
Nákupy vlastních akcií									0
Ostatní změny- převod zisku z min.úč.období							2 662	-2 662	0
Zůstatek 31. 12. 2014	60 000	0	0	12 100	0	-4 891	30 171	3 556	100 936

6. VÝŠE ZÁKLADU PRO VÝPOČET PŘÍSPĚVKU DO GARANČNÍHO FONDU

ZÁKLADEM PRO VÝPOČET PŘÍSPĚVKU DO GARANČNÍHO FONDU ZA ROK 2014 JE OBJEM VÝNOSŮ Z POPLATKŮ A PROVIZÍ ZA POSKYTNUTÉ INVESTIČNÍ SLUŽBY. TYTO VÝNOSY JSOU ZACHYCENY V ÚČETNICTVÍ NA ÚČTU 712.001 . VÝNOSY Z POPLATKŮ A PROVIZÍ. KONEČNÝ ZŮSTATEK TOHOTO ÚČTU K ROZHODNÉMU DNI JE VE VÝŠI 4 822 578,04 CZK . PŘÍSPĚVEK DO GF VE VÝŠI ODPOVÍDAJÍCÍ 2% TOHOTO ZÁKLADU V ČÁSTCE 96 452,-- CZK BYL DNE 2.3.2015 UHRAZEN NA ÚČET GARANČNÍHO FONDU.

DALŠÍ VÝZNAMNÉ SKUTEČNOSTI

SPOLEČNOST NENABYLA VLASTNÍCH OBCHODNÍCH PODÍLŮ SMLOUVOU O PŘEVODU OBCHODNÍHO PODÍLU, VLASTNÍCH AKCIÍ ČI ZATÍMNÍCH LISTŮ, ANI OBCHODNÍCH PODÍLŮ, AKCIÍ ČI ZATÍMNÍCH LISTŮ OVLÁDAJÍCÍ OSOBY.

VZHLEDEM K TOMU, ŽE VE SPOLEČNOSTI NADÁLE PŘEVAŽUJE OBCHODNÍ ČINNOST A ČINNOST V OBLASTI FINANČNÍHO A INVESTIČNÍHO PORADENSTVÍ, SE SPOLEČNOST NEZABÝVÁ VÝVOJEM A VÝZKUMEM, ROVNĚŽ SE NEZABÝVÁ OCHRANOU ŽIVOTNÍHO PROSTŘEDÍ ANI PRACOVNĚ PRÁVNÍMI VZTAHY.

RIZIKA VYPLÝVAJÍCÍ Z ČINNOSTI SPOLEČNOSTI MAJÍ CHARAKTER ODPOVÍDAJÍCÍ PŘEDMĚTU ČINNOSTI SPOLEČNOSTI, JSOU ŘEŠENA SYSTÉMEM INTERNÍCH PODPISOVÝCH PRÁV A FINANČNÍCH LIMITŮ OSOB OPRÁVNĚNÝCH NAKLÁDAT S FINANČNÍMI EKVIVALENTY A ZA SPOLEČNOST SE ZAVAZOVAT. TATO INTERNÍ PRAVIDLA ODPOVÍDAJÍ PLNĚ STÁVAJÍCÍM OBJEMŮM REALIZOVANÝCH TRANSAKCÍ.

INFORMAČNÍ POVINNOSTI VE SMYSLU ZÁKONA 256/2004 SB. O PODNIKÁNÍ NA KAPITÁLOVÉM TRHU V PLATNÉM ZNĚNÍ A JEHO DALŠÍCH PROVÁDĚCÍCH PŘEDPISŮ, ZEJMÉNA NAŘÍZENÍ EVROPSKÉHO PARLAMENTU A RADY EU Č. 575/2013 O OBEZŘETNOSTNÍCH POŽADAVCÍCH NA ÚVĚROVÉ INSTITUCE A INVESTIČNÍ PODNIKY (CRR), VYHLÁŠKY 163/2014 SB. O VÝKONU ČINNOSTI BANK, SPOŘITELNÍCH DRUŽSTEV A OBCHODNÍKŮ S CENNÝMI PAPIRY JE PRŮBĚŽNĚ PLNĚNA ZASÍLÁNÍM REPORTŮ ČESKÉ NÁRODNÍ BANCE, A TO PROSTŘEDNICTVÍM SYSTÉMU SDNS. POVINNÉ ÚDAJE DLE TĚCHTO PŘEDPISŮ JSOU ROVNĚŽ ZVEŘEJNĚNY NA WEBOVÝCH STRÁNKÁCH SPOLEČNOSTI ATLANTA SAFE, A.S. (www.atlanta.cz).

SPOLEČNOST EVIDUJE NA ZÁKLADĚ SMLOUVY O PODŘÍZENÉM DLUHU PODŘÍZENÝ ZÁVAZEK VE VÝŠI 20 000 000 CZK, KTERÝ JE SOUČÁSTÍ JEJÍHO KAPITÁLU.

V SOUČASNÉ DOBĚ NEPROBÍHÁ ŽÁDNÝ OBCHODNÍ SPOR, KTERÝ BY MOHL MÍT VLIV NA FINANČNÍ POSTAVENÍ SPOLEČNOSTI.

VÝKLAD K UPLYNULÉMU A PŘEDPOKLÁDANÉMU VÝVOJI

V MINULÉM ROCE SPOLEČNOST DOSÁHLA POSITIVNÍCH VÝSLEDKŮ V NÁSLEDUJÍCÍCH OBLASTECH

- ÚSPĚŠNÝ EXIT 100% PODÍLU NA DCEŘINÉ SPOLEČNOSTI ALCZ A.S.
- ÚSPĚŠNÁ STRATEGIE INVESTOVÁNÍ NA FINANČNÍCH TRZÍCH, JEJICHŽ MĚNOVOU BÁZÍ JE USD
- MONITOROVÁNÍ INVESTIČNÍCH PŘÍLEŽITOSTÍ V OBLASTI EKOLOGIE A ENERGETICKÉHO VYUŽITÍ ODPADŮ.

V NADCHÁZEJÍCÍM OBDOBÍ SPOLEČNOST BUDE POKRAČOVAT V MONITOROVÁNÍ FINANČNÍCH TRHŮ A VE VYHLEDÁVÁNÍ OPTIMÁLNÍCH PŘÍLEŽITOSTÍ PRO ZHODNOCENÍ VLASTNÍCH PROSTŘEDKŮ A PLNĚNÍ POTŘEB A ZÁJMŮ SVÝCH KLIENTŮ. OČEKÁVÁME ZHODNOCENÍ US DOLARU A POKRAČOVÁNÍ MÍRNÉHO OŽIVOVÁNÍ SVĚTOVÉ EKONOMIKY.

SPOLEČNOST ZAKONČILA HOSPODAŘENÍ V ROCE 2014 SE ZISKEM VE VÝŠI 3 556 TIS. KČ (PO ZDANĚNÍ).

STRATEGICKÉ CÍLE PRO ROK 2015

1. ZHODNOCENÍ VOLNÝCH VLASTNÍCH FINANČNÍCH PROSTŘEDKŮ A DOSAŽENÍ Kladného hospodářského výsledku za rok 2015.
2. ROZŠÍŘIT PORTFOLIO VIP KLIENTŮ PRO ZPROSTŘEDKOVÁNÍ OBCHODOVÁNÍ S CENNÝMI PAPIŘY.
3. NADÁLE SE SPECIALIZOVAT NA POSKYTOVÁNÍ FINANČNÍHO PORADENSTVÍ, REALIZACI PROINVESTOVANÍ PROJEKTŮ NA KLÍČ, ZAKLÁDÁNÍ NOVÝCH VLASTNICKÝCH STRUKTUR A PORADENSTVÍ PRO MERGERS & ACQUISITIONS.

ÚDAJE O DŮLEŽITÝCH SKUTEČNOSTECH, K NIMŽ DOŠLO DO DATA 15. 4. 2015

V TOMTO OBDOBÍ NEBYLY PROVEDENY ŽÁDNÉ ZMĚNY V OBCHODNÍM REJSTRÁKU.

BYLVYTVOŘEN OCEŇOVACÍ ROZDÍL Z PŘECENĚNÍ ÚČASTI S ROZHODUJÍCÍM VLIVEM V ROZSAHU 9 TIS. KČ.

V PRAZE DNE 17. DUBNA 2015

ING. MARCEL BELHOCINE
PŘEDSEDA PŘEDSTAVENSTVA

PŘÍLOHY